

## КОВИД-19: РЕШЕНИЯ В ОТГОВОР НА КРИЗАТА

Петко Салчев, НЦОЗА<sup>1</sup>

### Резюме

*В България пандемията беше обявена на 13 март 2020 г. заедно с първите случаи на заразени, като със заповед на министъра на здравеопазването беше обявено извънредно положение и редица съпътстващи мерки за борба с инфекцията. От официалното обявяване на пандемията от COVID-19 в България изминаха повече от 2 години. За този период България понесе съществени загуби изразени основно в човешки жертви и икономически последици.*

*Пандемията оказа своето влияние върху цялостния живот на страната като особен натиск изпита здравната система, социално-осигурителната система, както и икономиката. В първите месеци на пандемията основните направления за вземане на решения бяха на ниво оказване на медицинска помощ на заразените и болелите и търсене на подходящи методи за тестване, диагностика, лечение и на подходящи протиепидемични мерки. На второ място започна търсенето на решения за овладяване на проблемите на здравата система – т.е. дейността на първичната извънболнична медицинска помощ, специализираната извънболнична медицинска помощ, организация на болничната помощ при посрещане на увеличения поток на пациенти за хоспитализация, осигуряване на подходящи лекарства, организирането и създаването на алгоритми и протоколи за поведение както на медицинския персонал, така и за населението. От епидемиологична гледна точка се набелязваха и въвеждаха множество протиепидемични мерки – изолация, социална дистанция, хигиенни мерки, дори се стигна до затваряне (изолация) на цял град.*

*На тази база ще разгледаме няколко аспекта на вземането на решения – законодателни и нормативни, и решения свързани с разпределение на публичния ресурс в областта на здравеопазването за овладяване на кризата.*

**Ключови думи:** пандемична криза, управленско решение, плащания, доплащания на лечебните заведения

## COVID-19: RESPONSES TO THE CRISIS

Petko Salchev, NCPHA<sup>2</sup>

---

<sup>1</sup> Петко Салчев е завършил висше образование по медицина и магистратура по икономика. Има придобити специалности по „Социална медицина и управление на здравеопазването и фармацията“, като и по „Икономика на здравеопазването“. Професор е към Национален център по обществено здраве и анализи. С дълъг опит в преподаването на студенти, специализанти и докторанти по медицина, студенти по икономика и хоноруван преподавател към УНСС. От 2020 г. е избран от Народното събрание на Република България за Управителна Националната здравноосигурителна каса.

E-mail: [salchev@gmail.com](mailto:salchev@gmail.com) URL: [http://www.researchgate.net/profile/Petko\\_Salchev](http://www.researchgate.net/profile/Petko_Salchev) [www.freewebs.com/salchev](http://www.freewebs.com/salchev)

<sup>2</sup> Petko Salchev has a degree in medicine and a master's degree in economics. He has a degree in Social Medicine and Health and Pharmacy Management and a degree in Health Economics. He is a professor at the National Center for Public Health and Analysis. He has a long experience in teaching medical students, postgraduate and PhD students, economics students and a visiting professor at the UNWE. Since 2020, he has been elected by the National Assembly of the Republic of Bulgaria as the Governor of the National Health Insurance Fund.

E-mail: [salchev@gmail.com](mailto:salchev@gmail.com) URL: [http://www.researchgate.net/profile/Petko\\_Salchev](http://www.researchgate.net/profile/Petko_Salchev) [www.freewebs.com/salchev](http://www.freewebs.com/salchev)

### Abstract

*In Bulgaria, the pandemic was declared on March 13, 2020, along with the first cases of infection, and by order of the Minister of Health was declared a state of emergency and a number of accompanying measures to combat infection. More than 2 years have passed since the official announcement of the COVID-19 pandemic in Bulgaria. During this period, Bulgaria suffered significant losses, expressed mainly in human casualties and economic consequences. The pandemic had its impact on the overall life of the country, with special pressure on the health care system, the social security system and the economy. In the first months of the pandemic, the main areas of decision-making were at the level of providing medical care to those infected and sick and seeking appropriate methods for testing, diagnosis, treatment and appropriate anti-epidemic measures. Secondly, the search for solutions to address the problems of a healthy system began - the activity of primary outpatient medical care, specialized outpatient medical care, organization of hospital care in meeting the increased flow of patients for hospitalization, provision of appropriate drugs, organization and creation of algorithms and protocols for behavior of both medical staff and the population. From an epidemiological point of view, many anti-epidemic measures were identified and introduced - isolation, social distance, hygiene measures, and even the whole city was closed (isolated). On this basis, we will consider several aspects of decision-making - legislative and regulatory, and decisions related to the allocation of public resources in the field of health care to manage the crisis.*

**Key words:** *pandemic crisis; management decision; payments; additional payments to medical institutions.*

### НОРМАТИВНА РАМКА ЗА (ФИНАНСОВО) УПРАВЛЕНИЕ НА КРИЗАТА

По-надолу са систематизирани нормативните документи и решения, свързани с управлението на пандемията от COVID-19 у нас, което е основание (по-нататък) да се търси тяхното отражение върху управлението в отговор на кризата и плащанията на лечебните заведения от НЗОК.

Нормативни решения:

1. На 13.03.2020 г. бе приет Закон за мерките и действията по време на извънредното положение, обявено с решение на народното събрание от 13 март 2020 г. и за преодоляване на последиците, където бяха въведени определени законови изисквания към здравната система относно преодоляването на епидемичната криза, а именно:

**Чл. 13.** (1) (Доп. - ДВ, бр. 44 от 2020 г., в сила от 14.05.2020 г., изм. - ДВ, бр. 64 от 2020 г., в сила от 18.07.2020 г.) По време на извънредното положение, съответно на извънредната епидемична обстановка и три месеца след нейната отмяна разпоредбите на Закона за обществените поръчки не се прилагат при:

1. закупуване от възложителите на хигиенни материали, дезинфектанти, медицински изделия и лични предпазни средства, необходими за обезпечаване на протиепидемичните мерки;

2. (доп. - ДВ, бр. 64 от 2020 г., в сила от 18.07.2020 г.) закупуване на медицински изделия, осигуряване на услугите по взимане на проби и отчитане на резултатите, закупуване на медицинска и лабораторна апаратура, необходими за диагностика и лечение на заразените пациенти, консумативите за тях, както и дейности, свързани с внедряването им и гаранционната им поддръжка;

3. възлагане на дейности по обезвреждане на пестициди и болнични отпадъци съгласно Наредба № 1 за изискванията към дейностите по събиране и третиране на отпадъците на територията на лечебните и здравните заведения (обн., ДВ, бр. 13 от 2015 г.; изм., бр. 102 от 2018 г.).

(2) (Нова - ДВ, бр. 44 от 2020 г., в сила от 14.05.2020 г., доп. - ДВ, бр. 64 от 2020 г., в сила от 18.07.2020 г.) Разпоредбите на Закона за обществените поръчки не се прилагат два месеца след

отмяната на извънредното положение, съответно по време на извънредната епидемична обстановка и три месеца след нейната отмяна и за транспортните услуги в случаите по ал. 1, т. 1 и 2.

(3) (Предишна ал. 2, изм. - ДВ, бр. 44 от 2020 г., в сила от 14.05.2020 г.) По искане на изпълнител на обществена поръчка може да бъде предоговорен срокът за изпълнение, но не повече от два месеца след отмяната на извънредното положение.

**Чл. 14.** При закупуване със средства от държавния бюджет чрез бюджета на Министерството на здравеопазването, от бюджета на лечебните заведения по чл. 5 от Закона за лечебните заведения и със средства на лечебните заведения с държавно и/или общинско участие по чл. 9 и 10 от Закона за лечебните заведения на медицински изделия, необходими за обезпечаване на протиепидемичните мерки, както и за лечението и диагностиката на заразените пациенти, не се прилагат изискванията на глава трета, раздел II от Наредбата за условията и реда за съставяне на списък на медицинските изделия по чл. 30а от Закона за медицинските изделия и за определяне на стойността, до която те се заплащат (обн., ДВ, бр. 104 от 2011 г.; изм., бр. 74 от 2013 г., бр. 76 от 2014 г., бр. 35 от 2015 г., бр. 104 от 2018 г. и бр. 27 и 83 от 2019 г.), с изключение на чл. 34, ал. 1, т. 2 от същата наредба.

**Чл. 15.** Аптеките може да отпускат лекарствени продукти само по рецептурна книжка, без представяне на рецепта съобразно последно вписаните в рецептурната книжка данни за отпуснати лекарствени продукти, при условия и по ред, определени от Националната здравноосигурителна каса, до отмяна на извънредното положение и два месеца след неговата отмяна.

**Чл. 15а.** (1) (Нов - ДВ, бр. 34 от 2020 г., в сила от 09.04.2020 г., изм. и доп. - ДВ, бр. 44 от 2020 г., в сила от 14.05.2020 г., изм. - ДВ, бр. 64 от 2020 г., в сила от 18.07.2020 г., предишен текст на чл. 15а, доп. - ДВ, бр. 14 от 2021 г., в сила от 01.01.2021 г.) По време на извънредното положение, съответно на извънредната епидемична обстановка и до три месеца след нейната отмяна Националната здравноосигурителна каса и Българският лекарски съюз, съответно Българският зъболекарски съюз, може да подпишат анекс към съответния национален рамков договор, който съдържа заплащане за работа при неблагоприятни условия по време на обявеното извънредно положение, съответно на извънредната епидемична обстановка и до три месеца след нейната отмяна на изпълнителите на медицинска помощ, съответно на дентална помощ, условия и ред за заплащането и методика за определяне размера на сумите. Средства може да се осигуряват и чрез допълнителен трансфер от бюджета на Министерството на здравеопазването.

(2) (Нова - ДВ, бр. 14 от 2021 г., в сила от 01.01.2021 г.) Министерството на здравеопазването може да изплаща допълнителни възнаграждения за постигнати резултати на служители в системата на Министерството на здравеопазването и подведомствените му разпоредители с бюджет, работещи при неблагоприятни условия на труд по време на обявеното извънредно положение, съответно на извънредната епидемична обстановка, включително за дейности, свързани с поставяне на ваксини срещу COVID-19.

(3) (Нова - ДВ, бр. 14 от 2021 г., в сила от 01.01.2021 г.) Ограниченията по чл. 67, ал. 9 и 10 от Закона за държавния служител и чл. 107а, ал. 15 и 16 от Кодекса на труда може да се превишават до размера на възнагражденията по ал. 2 и дължимите върху тях осигурителни вноски.

(4) (Нова - ДВ, бр. 14 от 2021 г., в сила от 01.01.2021 г.) Периодичността на изплащане на възнагражденията по ал. 2 се определя със заповед на министъра на здравеопазването, като не се прилагат ограниченията по чл. 67, ал. 8 от Закона за държавния служител и чл. 107а, ал. 15 от Кодекса на труда.

**Чл. 16.** (1) (Изм. и доп. - ДВ, бр. 44 от 2020 г., в сила от 14.05.2020 г.) По време на извънредното положение и два месеца след неговата отмяна със заповед на министъра на здравеопазването може да се забрани износ на лекарствени продукти по смисъла на Закона за лекарствените продукти в хуманната медицина от територията на Република България с цел осигуряване на достатъчни количества лекарствени продукти за задоволяване на здравните потребности на населението на Република България.

(2) Който наруши забраната по ал. 1, се наказва с глоба в размер на 10 000 лв., съответно се налага имуществена санкция в размер на 50 000 лв., а при повторно извършване на същото нарушение - с глоба в размер на 20 000 лв., съответно с имуществената санкция в размер на 100 000 лв.

(3) Нарушенията се установяват с актове, съставени от длъжностни лица, определени от изпълнителния директор на Изпълнителната агенция по лекарствата или на директора на

съответната регионална здравна инспекция. Наказателните постановления се издават от изпълнителния директор на Изпълнителната агенция по лекарствата или от директора на съответната регионална здравна инспекция.

2. Във връзка с това Надзорния съвет на НЗОК (НС на НЗОК) прие решение № РД-НС-04-31/23.03.2020 г. с указания за дейността на лечебните заведения за болнична медицинска помощ за диагностика, лечение и карантинен режим при пациенти с COVID-19.

3. На 06.04 2020 г. бе приет договор № РД-НС-01-4-2 от 06.04 2020 г. за изменение и допълнение на НРД за медицински дейности между НЗОК и БЛС за 2020-2022 г. чрез който бе утвърдена „Методика за определяне на размера на сумите, заплащани от НЗОК на изпълнители на медицинска помощ, на дентална помощ и на медико-диагностични дейности за работа при неблагоприятни условия по повод на обявена епидемична обстановка“. Същата бе съгласувана с двете съсловни организации – Български лекарски съюз и Български зъболекарски съюз. Методиката бе основен инструмент за управление на плащанията от страна на НЗОК и бе променяна многократно на базата на развитието на епидемичния процес.

Решение № РД-НС-05-9-3 от 12.01.2021 г., - промени в годината от 2020 на 2021 г. и се определя базова стойност завишена с съответни % 9, 7 и 10;

Решение № РД-НС-05-9-4 от 21.01.2021 г., - добавя се изискване за увеличен размер съобразна БМП осигуряващи комплексно интензивно лечение;

Решение № РД-НС-05-9-6 от 16.02.2021 г., - добавят се заплащане за поставяне на дози за ваксини. В болничната медицинска помощ се добавя критерии за минимален брой преминали пациенти и и съответно плащане на служители. Нови Декларации.

Решение № РД-НС-05-9-7 от 4.03.2021 г., - промяна на броя преминали пациенти;

Решение № РД-НС-05-9-8 от 30.03.2021 г., - промяна на броя преминали пациенти;

Решение № РД-НС-05-9-9 от 22.04.2021 г., сума от 10 лв. за поставяне ваксина;

Решение № РД-НС-05-9-10 от 22.04.2021 г определят се тежест на критерии и утвърждава списък с 15 бр. ЛЗ за разпределяне на допълнителни възнаграждения;

Решение № РД-НС-05-9-12 от 31.05.2021 г., изм. – променят се дати ;

Решение № РД-НС-05-9-13 от 30.06.2021 г., изм. и доп. –определят се коефициенти на база заболяемост и НУР- дентална не по малко 50%, изпълнители на медицинска 60%;

Решение № РД-НС-05-9-14 от 9.09.2021 г., доп. – отпадат някои изисквания при висока заболяемост и се добавят изисквания за Диагностично-консултативните центрове;

Решение № РД-НС-05-9-15 от 9.09.2021 г.;

Решение № РД-НС-05-9-16 от 30.09.2021 г., в сила от 1.10.2021 г.,- назначават допълнителни изследвания;

Решение № РД-НС-05-9-17/28.10.2021 г. – м. 10,11,и 12 се заплаща 100%.

4. В изпълнение на методиката НС на НЗОК с осем последователни решения утвърждаваше по изпълнители на болнична медицинска помощ (БМП), стойности за заплащане през съответния месец на 2020 г., за работа при неблагоприятни условия (НУР), съгласно реда на „Методика за определяне на размера на сумите, заплащани от НЗОК на изпълнители на медицинска помощ, на дентална помощ и на медико-диагностични дейности за работа при неблагоприятни условия по повод на обявена епидемична обстановка“, както и стойности за изпълнители на ПИМП, СИМП, МДД и ДП за заплащане през съответния месец на 2020 г., за работа при неблагоприятни условия.

5. В края на 2020 г. бяха приети няколко анекса към Национален рамков договор 2020 г., които уточняваха различните пращания към изпълнителите на медицинска помощ по повод епидемичната обстановка, а именно:

*ДОГОВОР № РД-НС-01-4-5 от 26 ноември 2020 г. за изменение и допълнение на НРД за медицинските дейности между НЗОК и БЛС за 2020 – 2022 г. (обн., ДВ, бр. 7 от 2020 г.; попр., бр. 16 от 2020 г.; изм. и доп., бр. 18, 36, 40 и 77 от 2020 г.). Относно:*

- *Заплащане на НУР по видовете изпълнители на медицинска помощ:*

*Изпълнител на СИМП (ДКЦ/МЦ) има право на заплащане за работа при неблагоприятни условия, свързани с обявено извънредно положение, съответно извънредна епидемична обстановка, в случай че отговаря на определени условия, посочени в методиката по чл. 201а, ал. 2.*

- *Възможността на общопрактикуващите лекари на назначават PCR:*

*В глава седемнадесета се създава раздел XI „Назначаване от общопрактикуващ лекар и изпълнение на високоспециализирани медико-диагностични изследвания „Полимеразна верижна реакция за доказване на COVID-19“, когато с акт на министъра на здравеопазването са въведени противоепидемични мерки на територията на цялата страна“.*

- *Възможността за реструктуриране на легла за лечение на пациенти с COVID-19:*

*„(4) По време на въведените с акт на министъра на здравеопазването противоепидемични мерки на територията на цялата страна с оглед осигуряване на достъп до болнична медицинска помощ на ЗОЛ след проверка и разрешение от съответната районна здравна инспекция (РЗИ) изпълнителят на болнична помощ може да реструктурира и увеличи броя на разкритите легла, в т.ч. и тези за интензивно лечение, за пациенти с COVID-19.*

*(5) Реструктурираните и новоразкритите болнични легла се отразяват в информационната система на НЗОК със самостоятелен код в номенклатурата на клиниките/отделенията и се използват за отчитане само на пациенти с COVID-19.“*

- *Определяне на нови клинични пътеки и цена за лечение на пациенти:*

*По време на въведените с акт на министъра на здравеопазването противоепидемични мерки на територията на цялата страна НЗОК заплаща за КП № 39 и КП № 48 цена 1200 лв. в случаите на положителен резултат при приемане за хоспитализация или от проведено по време на хоспитализацията ВСМДИ „Полимеразна верижна реакция за доказване на COVID-19“, съответно поставена диагноза с код U07.1 COVID-19.“*

*В приложение № 17 „Клинични пътеки“ се правят следните изменения и допълнения:*

1. *В КП № 39 „Диагностика и лечение на бронхопневмония и бронхиолит при лица над 18-годишна възраст“*

2. *В КП № 48 „Диагностика и лечение на бронхопневмония в детска възраст“*

3. *В КП № 104 „Диагностика и лечение на контагиозни вирусни и бактериални заболявания – остро протичащи, с усложнения“*

*ДОГОВОР № РД-НС-01-3-3 от 1 декември 2020г. за изменение и допълнение на НРД за денталните дейности между НЗОК и БЗС за 2020 – 2022 г.*

*Относно: Определяне на цени заплащани на изпълнителите на лечебни заведения.*

*ДОГОВОР № РД-НС-01-3-4 от 23 декември 2020 г. за изменение и допълнение на Националния рамков договор за денталните дейности между Националната здравноосигурителна каса и Българския зъболекарски съюз за 2020 – 2022 г.*

*Относно: Изменение и допълнение на НРД за денталните дейности между НЗОК и БЗС за 2020 – 2022 г. - заплащане на дейности и цени.*

## 6. Постановления на Министерски съвет

**ПОСТАНОВЛЕНИЕ № 414 ОТ 1 ДЕКЕМВРИ 2021г. относно:** Увеличаване в размер 41 011 200 лв. на предоставения трансфер по бюджета на Националната здравноосигурителна каса за 2021 г. за осигуряване на средства за подкрепа на персонала на първа линия, пряко ангажиран с дейности по предотвратяване на разпространението на COVID-19, съгласно чл. 15а, ал. 1 от Закона за мерките и действията по време на извънредното положение, обявено с решение на Народното събрание от

13 март 2020 г., и за преодоляване на последиците, включително за поставяне на ваксини срещу COVID-19 на здравно неосигурени лица.

**ПОСТАНОВЛЕНИЕ № 463 ОТ 22 ДЕКЕМВРИ 2021г.**

Относно: Одобряване на допълнителни трансфери по бюджета на Министерството на здравеопазването за 2021 г.

„Чл. 1. (1) Одобрява допълнителни трансфери в размер 54 000 000 лв. по бюджета на Министерството на здравеопазването за 2021 г. за увеличаване на предоставения трансфер по бюджета на Националната здравноосигурителна каса за 2021 г. за осигуряване на средства за подкрепа на персонала на първа линия, пряко ангажиран с дейности по предотвратяване на разпространението на COVID-19, съгласно чл. 15а, ал. 1 от Закона за мерките и действията по време на извънредното положение, обявено с решение на Народното събрание от 13 март 2020 г., и за преодоляване на последиците, включително за поставяне на ваксини срещу COVID-19 на здравнонеосигурени лица

7. В края на 2021 година бяха допълнително приети следните решения на НС на НЗОК:

**Решение № РД-НС-04-154/ 16.12.21 г. на Надзорния съвет на НЗОК**

Относно: Утвърждаване, в приложение към Решението по РЗОК и по изпълнители на болнична медицинска помощ, стойности за работа при неблагоприятни условия за периода м. април - м. ноември 2021г., за заплащане през м. декември 2021г., в изпълнение на критерии и ред, посочени в Методиката по чл. 344, ал.1, т.6 от НРД за медицински дейности 2020-2022.

**Решение № РД-НС-04-153/ 16.12.21 г. на Надзорния съвет на НЗОК**

Относно: Утвърждаване определените единични суми за всеки вид дейности за формиране на сумата за еднократно допълнително заплащане за всеки изпълнител на първична извънболнична медицинска помощ, съгласно т. III от Условия и ред № РД-НС-01-2 от 11.11.2021 г.

**Решение № РД-НС-04-151/ 16.12.21г. на Надзорния съвет на НЗОК**

Относно: Утвърждаване в приложение към Решението по РЗОК и по изпълнители на болнична медицинска помощ коригирани годишни стойности на средствата на изпълнителите на болнична медицинска помощ за заплащане на допълнителни трудови възнаграждения на медицинския персонал за срока на обявената епидемична обстановка поради епидемиологично разпространение на заразна болест по чл.61, ал.1 от Закона за здравето.

**Решение № РД-НС-04-150/ 16.12.21 г. на Надзорния съвет на НЗОК**

Относно: Утвърждаване в приложение към Решението по РЗОК и по изпълнители на болнична медицинска помощ стойности за работа при неблагоприятни условия през м. ноември 2021г., за заплащане през м. декември 2021г., съгласно реда на т.7.17 от „Методика за определяне на размера на сумите, заплащани от НЗОК на изпълнители на медицинска помощ, на дентална помощ и на медико-диагностични дейности за работа при неблагоприятни условия по повод обявена епидемична обстановка“, приета съгласно договор № РД-НС-4-2 от 06.04.2020г, за изменение и допълнение на НРД за медицински дейности 2020-2022.

**Решение № РД-НС-04-148/ 16.12.21 г. на Надзорния съвет на НЗОК**

Относно: Утвърждаване в приложение към Решението по РЗОК и по изпълнители на болнична медицинска помощ стойности за работа при неблагоприятни условия през м. ноември 2021 г., за заплащане през м. декември 2021г., съгласно реда по „Методика за определяне на размера на сумите, заплащани от НЗОК на изпълнители на медицинска помощ, на дентална помощ и на медико-диагностични дейности за работа при неблагоприятни условия по повод обявена епидемична обстановка“, приета съгласно договор № РД-НС-4-2 от 06.04.2020 г., за изменение и допълнение на НРД за медицински дейности 2020-2022 г.

**Решение № РД-НС-04-147/ 16.12.21 г. на Надзорния съвет на НЗОК**

Относно: Утвърждаване в приложение към Решението по РЗОК, стойности за изпълнители на първична извънболнична медицинска помощ, специализирана извънболнична медицинска помощ, медико-диагностична дейност и дентална помощ за заплащане през декември 2021 г., за работа при неблагоприятни условия през м. ноември 2021 г., по реда на т.6, т.8 и т.9 от „Методика за определяне на размера на сумите, заплащани от НЗОК на изпълнители на медицинска помощ, на дентална помощ и на медико-диагностични дейности за работа при неблагоприятни условия по повод обявена епидемична обстановка“, съгласно чл. 187а, чл.201а и чл.205а от НРД за медицински дейности 2020-2022 и съгласно чл.122а от НРД за дентални дейности за 2020-2022.

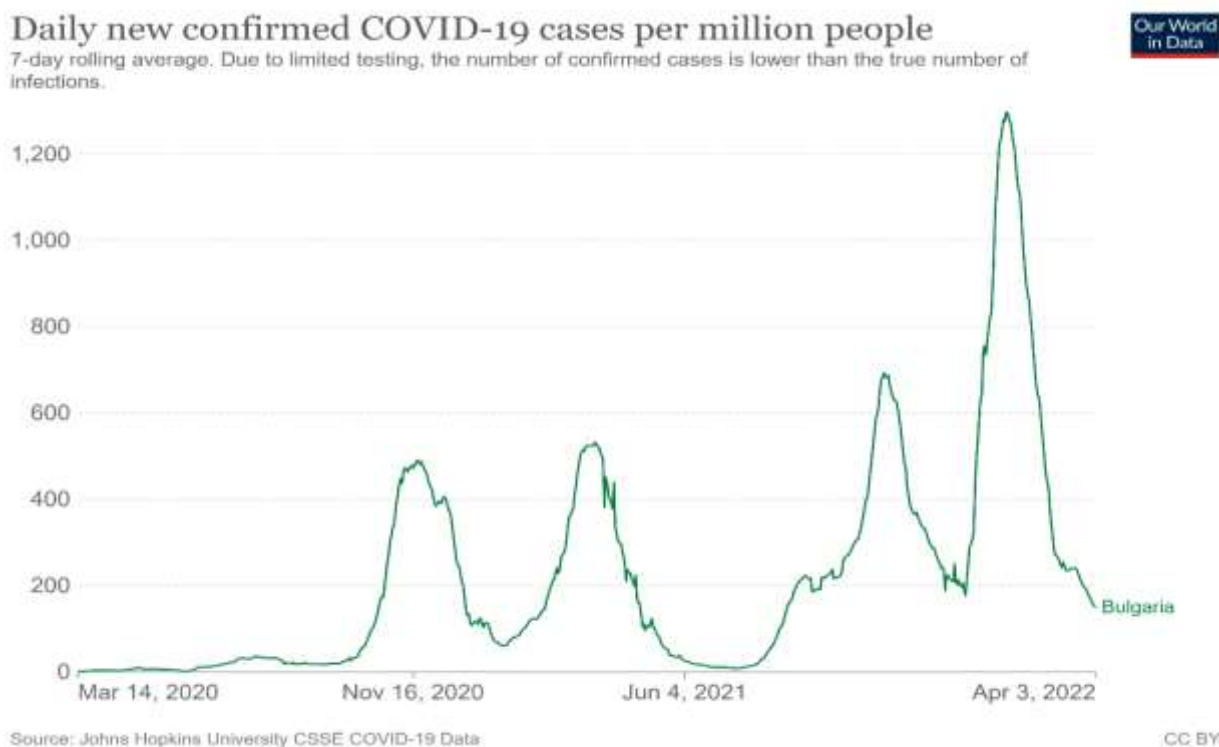
Нормативните решения определят заплащането на средства, насочени към:

- Запазване капацитета и готовността на лечебните заведения във връзка с епидемичната обстановка свързани с намаляване на нормалната им дейност и диагностика и лечение на пациенти с COVID-19 – т.н. неблагоприятни условия на работа (НУР)
- Заплащане на допълнителни средства за лекарите на т.н. първа линия за работа в рискови условия.
- Определяне на правила за лечение на пациентите с COVID-19, както и заплащането на извършването на епидемичния контрол чрез тестване с PCR тестове.

## ВЛИЯНИЕ НА НОРМАТИВНИТЕ РЕШЕНИЯ ВЪРХУ ПЛАЩАНИЯТА НА НЗОК КЪМ ДОГОВОРНИТЕ ПАРТНЬОРИ

(а) На фигура 1 са показани за нови случаи с COVID-19 за двугодишния период и графика 2 за изплатените допълнителни средства за болнична медицинска помощ визуално е показано как разпространението на пандемията - новопоявили се случаи и взетите нормативните решения влияе върху изплащането на допълнителните средства на лечебните заведения за болнична помощ (НУР).

### Фигура 1. Нови случаи с COVID-19

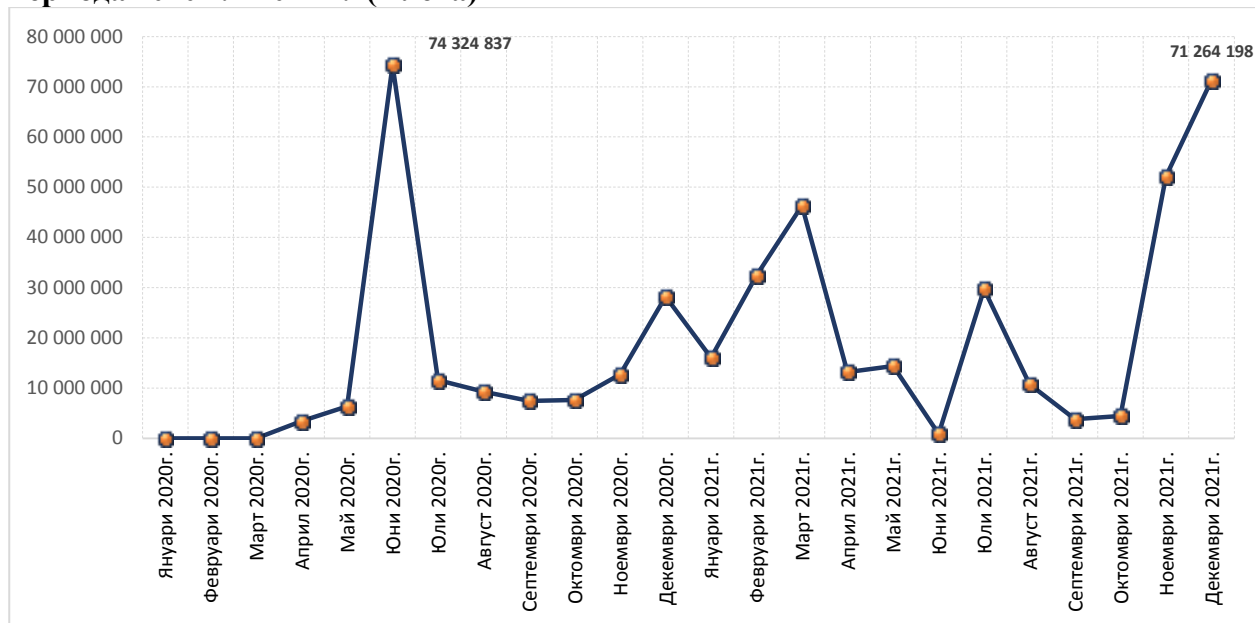


Източник: Our World in DATA

Развитието на кризата и характеристиките на всяка от епидемичните вълни са определящи за конкретните решения за плащанията, свързани с епидемията и **извън обичайната дейност на лечебните заведения.**

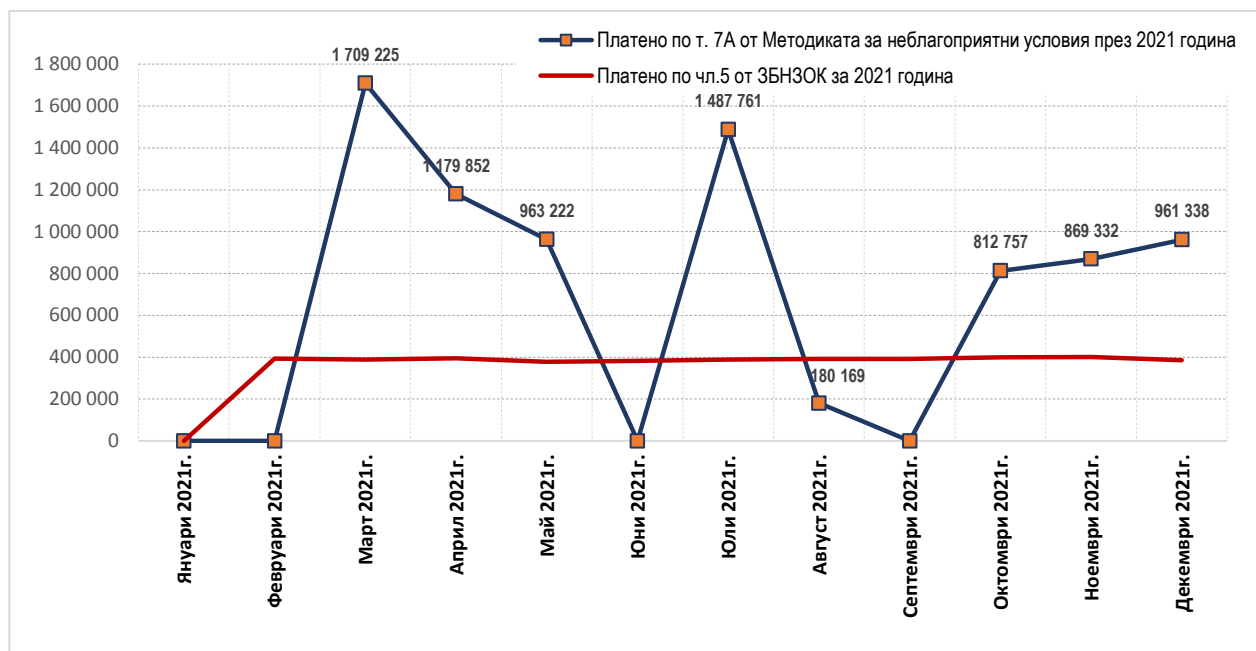
(б) *Плащания при лечебните заведения за болнична медицинска помощ (ЛЗБП).*

**Фигура 2. Изплатени допълнителни средства на изпълнителите на БМП по РЗОК за периода 2020 г. - 2021 г. (в лева)**



Източник: НЗОК, 2022

**Фигура 3. Изплатени допълнителни средства**



Източник: НЗОК, 2022



На таблица 1 са представени броя на договорните партньори по години и по области. От таблицата е видно, че в годините броя се запазва еднакъв, с изключение на област Пловдив, където има една нова болница.

**Таблица 1. Брой договорни партньори за болнична медицинска помощ (БМП) по години и региони**

Година РЗОК	2019 г.	2020 г.	2021 г.
<b>Общо РЗОК</b>	<b>375</b>	<b>375</b>	<b>376</b>
Благоевград	13	13	13
Бургас	29	28	28
Варна	24	24	24
Велико Търново	13	13	13
Видин	2	3	3
Враца	12	12	12
Габрово	4	5	5
Добрич	8	8	8
Кърджали	5	5	5
Кюстендил	7	7	7
Ловеч	6	6	6
Монтана	6	6	6
Пазарджик	14	15	14
Перник	5	5	5
Плевен	18	18	18
Пловдив	45	46	46
Разград	4	4	4
Русе	8	8	8
Силистра	3	3	3
Сливен	9	8	8
Смолян	7	7	7
София град	81	78	81
София област	13	13	13
Стара Загора	15	15	15
Търговище	4	4	4
Хасково	10	11	11
Шумен	6	6	5
Ямбол	4	4	4

**Източник: НЗОК, 2022**

На таблица 2 са представени обобщените плащания по региони за 2020 г. и 2021 г. за неблагоприятни условия на работа (НУР), като през 2021 г. в бюджета на НЗОК бяха определени средства по чл. 5, които задължаваха касата да заплаща на всеки лекар, сестра и санитар към трудовото възнаграждение допълнителни 600 / 360 / 120 лева ежемесечно, както и по т. 7 А – заплащанията на т.н. 1000 лева на работещите в лечебните заведения на първа линия – отнасящи се за целия персонал на лечебните заведения за болнична помощ и получавани по трансфер от държавния бюджет.

**Таблица 2. Изплатени допълнителни средства на изпълнителите на БМП по РЗОК за периода 2020 г. - 2021 г. (в лева)**

Година	2020 г.		2021 г.		
	НУР	НУР	Платено по чл.5 от ЗБНЗОК за 2021 г.	Платено по т. 7А от Методиката за неблагоприятни условия	Общо 2021 г.
<b>Общо РЗОК</b>	<b>160 910 430</b>	<b>295 296 845</b>	<b>197 477 476</b>	<b>299 545 289</b>	<b>792 319 610</b>
Благоевград	2 190 911	4 816 453	5 637 480	14 953 678	25 407 611
Бургас	3 746 233	10 372 062	8 313 600	13 857 555	32 543 217
Варна	13 926 197	30 042 686	13 471 320	12 747 632	56 261 638
Велико Търново	3 558 672	6 959 339	4 605 720	8 520 118	20 085 177
Видин	1 744 932	560 363	1 402 800	2 690 040	4 653 203
Враца	1 667 697	6 767 735	4 293 840	8 163 656	19 225 231
Габрово	876 795	2 273 102	2 614 920	6 588 173	11 476 195
Добрич	1 039 361	1 154 803	2 154 000	4 042 521	7 351 324
Кърджали	754 098	2 028 743	2 587 920	4 758 358	9 375 021
Кюстендил	2 037 382	2 908 175	2 724 600	5 437 500	11 070 275
Ловеч	906 605	2 641 998	2 546 760	6 431 566	11 620 324
Монтана	852 791	3 559 516	3 402 720	8 651 589	15 613 825
Пазарджик	3 685 826	5 942 815	6 720 720	13 872 391	26 535 926
Перник	2 358 843	4 187 932	1 785 720	3 858 675	9 832 327
Плевен	7 122 091	10 351 748	11 079 120	11 732 093	33 162 961
Пловдив	12 978 284	25 023 882	23 374 080	32 920 256	81 318 218
Разград	851 265	3 723 080	1 977 951	5 582 708	11 283 739
Русе	828 360	4 937 466	6 228 720	15 434 637	26 600 823
Силистра	984 725	1 668 817	2 238 120	5 088 507	8 995 444
Сливен	5 180 863	8 721 372	4 318 680	8 289 622	21 329 674
Смолян	2 894 814	2 833 856	2 292 720	5 001 930	10 128 506
София град	78 890 364	130 037 386	59 562 806	59 461 493	249 061 685
София област	1 027 671	3 124 319	3 629 400	6 104 439	12 858 158
Стара Загора	3 172 966	8 090 555	8 298 960	11 672 611	28 062 126
Търговище	2 473 509	3 581 367	2 537 640	4 790 797	10 909 804
Хасково	1 413 893	3 795 743	4 437 360	7 737 879	15 970 982
Шумен	2 134 373	3 051 069	3 138 840	5 936 842	12 126 751
Ямбол	1 610 909	2 140 462	2 100 960	5 218 025	9 459 447

**Източник: НЗОК, 2022**

От представените данни е видно, че общата сума на плащанията през 2020 г. са в размер на 160 млн. лева, докато през 2021 г. общия размер на плащанията е 792 млн. лева. Най-много допълнителни плащания има на лечебните заведения в София - град, следван от Варна и Пловдив, към които бе насочен от една страна основния поток на пациенти, както и поради наличието на повече персонал в тях.

**(в)** Плащания на лечебни заведения за извънболнична помощ

***Първична медицинска помощ;***

Относно плащанията при общопрактикуващите лекари се наблюдава намаление на броя на договорните партньори през 2020 г. спрямо 2019 г., но увеличение през 2021 г., като

заплатените средства за дейност намаляват през 2020 г. и 2021 г. сравнено с 2019 г., за сметка на средствата по Методиката за неблагоприятни условия на работа, които са приблизително 8% за 2020 г. и 3,5% през 2021 г., без допълнителните пращания по трансфери от държавния бюджет (т.н. 1000 лв. на първа линия на ОПЛ, нает от него лекари съответно персонал-сестра).

Най-голям дял на доплащанията през 2020 г. има в област Търговище и област Русе – съответно 14% и 11%, а през 2021 г. – в същите области – съответно 13% и 9%, а най-ниски и през двете години в област Благоевград и област Хасково (виж Приложение 1).

### ***Специализирана извънболнична медицинска помощ***

Броят на договорните партньори през трите години – 2019 преди ковид епидемията и 2020 и 2021 по време на епидемията се запазва почти еднакъв.

През 2020 година размерът на средствата за дейност намалява с почти 3,5 млн. лева спрямо 2019 за сметка на допълнителните средства (доплащания заради епидемията), които представляват 11% от общия размер на средствата. През 2021 година средствата за дейност се увеличават, като допълнителните средства намаляват до 10%.

Най-голям дял на доплащанията се наблюдава в област Видин и Разград, а най- малък в Перник и Ловеч и през двете години на епидемия (виж Приложение 2).

### ***Медико диагностични дейности***

Общият брой на изпълнителите на този вид дейност се увеличава в годините от 639 през 2019 на 688 през 2021, което е свързано с увеличаване на броя на лабораториите, извършващи тестуване за ковид.

Плащанията за дейност се увеличават през наблюдавания период като от 89 млн.лв. през 2019 г., достигат до 123 млн. през 2021, което е основно за сметка на плащанията свързани с тестуване за ковид. Доплащанията извън дейността през 2020 год. Са в рамките на 11%, като през 2021 г. достигат 14%, като най-големи са в област Смолян и Русе през 2020 г. и Русе и Кюстендил през 2021. Най- малки са съответно област Кърджали и Силистра през 2020г. и Кърджали и Ловеч през 2021 г. (виж Приложение 3).

### ***Дентална помощ***

Броят на договорните партньори е бил съответно 6329 през 2019, намалява на 5660 през 2020 и се увеличава през 2021 година до 6086. Общо изплатените средства за дейност се движат в рамките на 160 млн. лв. през трите наблюдавани години, като съответно доплащанията за неблагоприятни условия на работа през 2020 година са в размер на 51 млн. лева (24%- от общите плащания), а през 2021 г. доплащанията достигат 60 млн.лв. – 27% от общите плащания. Най-голям процент доплащания има в областите Бургас, Кърджали и Видин и през двете година. Средния годишен размер на доплащанията достига до 9048 лева на договорен партньор през 2020 и 9979 лева през 2021 г. (виж Приложение 4).

## ИЗВОДИ

- Епидемичната обстановка и здравната криза оказаха огромно влияние върху нормалната дейност на лечебните заведения, свързано с намаляване на обичайната им дейност по предоставяне на здравни услуги на населението.

- Вземаните нормативни и политически решения пренасочиха голям ресурс за заплащане на извънредни средства за запазване на стабилността на системата, както и за осигуряване на плащания за работа при риск.

- Най-голям дял на допълнителните плащания извън обичайната дейност се наблюдава при лекарите по дентална медицина, което може да бъде обяснено с оттеглянето на пациентите поради страх от заразяване от една страна и съответно намаляване на обслужването (затваряне в определени периоди на кабинетите от друга страна.

- Различните потоци на финансови средства – за доплащания, свързани с намаляване на дейността, плащания за работа при риск (на първа линия и други – чл.5 от ЗБНЗОК) доведоха до дестабилизиране на здравно-осигурителния модел, което ще има дългосрочно отражение в бъдещ период.

- Допълнителните плащания за персонала повишиха в определена степен доходите на работещите в системата, което ще окаже влияние при бъдещите договаряния, поради факта че няма да бъде възможно те да се намалят, а необходимите средства за това ще трябва да се осигуряват по други механизми.

## ИЗТОЧНИЦИ

Справка за взети решения от Надзорния съвет на НЗОК през 2020 г. [Spravka za vzeti reshenia ot Nadzornia savet na NZOK prez 2020]

Вътрешни финансови документи на НЗОК [Vatreshni finansovi dokumenti na NZOK]

Договори за изменение и допълнение на Национален рамков договор 2020-2022 [Dogovori za izmenenie i dopalnenie na Natsionalen ramkov dogovor 2020-2022]

Национална здравно-осигурителна каса [National Health Insurance Fund] - <https://www.nhif.bg/>

Our World in DATA - <https://ourworldindata.org/>

## Приложение 1. Първична медицинска помощ - заплатени средства - 2019, 2020, 2021

Справка за заплатените средства на изпълнителите на ПМП през 2019 г., 2020 г. и 2021 г.

№ на РЗОК	Наименование на РЗОК	2019		Брой изпълнители отчели дейност през годината	2020						Брой отчели дейност през годината	2021			Плащания по ПМС		
		Брой изпълнители отчели дейност през годината	Общо изплатени средства		Здравноосигурителни плащания за ПМП			Заплатени средства по Методика				Здравноосигурителни плащания за ПМП	заплатени средства по Методика до 85% от Базисната месечна стойност (БМС) за 2021	Здравноосигурителни плащания за поставяне на ваксини срещу COVID-19 за здравноосигурени лица	Плащания с трансфери от МВ по т.6а и т.6аа от Методиката	Плащания с трансфери от МВ за поставяне на ваксини срещу COVID-19	
					Общо здравноосигурителни плащания за ПМП (7+8)	заплатени средства за дейност	заплатени средства по Методика (9+10+11)	Суми по Методика до 85% от Базисната месечна стойност (БМС) за 2020 г.)	Суми по т.6а за лекар, за период на дейност м.ноември-м.декември 2020 г. (1 000 лв.)	Суми по т.6аа от Методиката за нает специалист по „Здравни грижи“ за периода на дейност м.ноември-м.декември 2020							Общо здравноосигурителни плащания за ПМП (14+15)
1	2	3	4	5	6	7	8	9	10	11	12	13	14	15	16	17	18
	ОБЩО	3 608	226 436 547	3 538	277 629 530	255 451 451	22 178 078	10 958 278	9 121 000	2 098 800	3 685	283 221 613	272 691 409	10 530 204	3 268 710	55 553 245	8 860 440
1	Благоевград	153	10 262 232	151	12 739 710	11 920 088	819 623	347 943	368 000	103 680	156	12 385 122	12 147 218	237 904	130 340	2 357 102	370 080
2	Бургас	193	12 581 356	189	15 053 972	13 819 118	1 234 853	636 173	477 000	121 680	187	16 451 566	15 885 400	566 165	189 160	2 963 354	519 170
3	Варна	264	14 157 594	261	17 234 750	15 673 006	1 561 743	829 303	632 000	100 440	272	18 897 697	18 120 222	777 475	209 820	3 671 426	568 620
4	В.Търново	110	8 540 370	109	11 005 339	9 978 825	1 026 514	611 274	322 000	93 240	120	10 580 804	9 787 249	793 556	140 560	2 026 328	397 880
5	Видин	53	3 168 682	52	3 957 396	3 684 572	272 823	118 423	122 000	32 400	57	3 708 226	3 600 352	107 874	28 690	768 006	79 830
6	Враца	94	5 933 448	90	7 366 682	6 836 610	530 072	257 832	206 000	66 240	90	7 009 993	6 727 890	282 103	75 080	1 358 802	155 550
7	Габрово	66	3 552 640	64	4 185 511	3 848 265	337 246	127 566	160 000	49 680	63	4 221 896	4 111 894	110 002	61 560	1 037 848	145 930
8	Добрич	96	5 524 226	94	7 026 583	6 536 285	490 298	218 538	230 000	41 760	101	6 366 000	6 200 120	165 880	94 870	1 349 202	223 430
9	Кърджали	50	4 414 337	47	5 533 616	5 174 768	358 848	191 088	108 000	59 760	51	5 440 795	5 232 690	208 105	81 030	837 738	195 850
10	Кюстендил	68	4 063 849	66	5 016 762	4 610 431	406 332	199 532	178 000	28 800	73	4 762 388	4 581 084	181 304	34 270	1 004 184	142 020
11	Ловеч	74	4 245 097	71	5 364 757	4 942 309	422 447	215 727	170 000	36 720	72	5 025 111	4 811 053	214 058	85 630	1 023 406	228 300
12	Монтана	58	4 788 965	58	5 959 670	5 523 060	436 610	209 690	183 000	43 920	59	5 560 438	5 374 861	185 578	36 630	1 062 562	99 490
13	Пазарджик	124	8 750 304	123	10 920 075	10 055 329	864 747	478 787	328 000	57 960	133	11 146 016	10 749 878	396 138	112 990	1 908 098	356 010
14	Перник	70	4 038 320	69	5 083 630	4 638 959	444 670	243 150	172 000	29 520	74	4 927 595	4 657 825	269 771	46 240	990 224	137 340
15	Плевен	190	8 390 019	185	10 657 409	9 819 093	838 315	351 915	400 000	86 400	191	10 110 497	9 740 116	370 381	155 590	2 417 810	412 380
16	Пловдив	375	23 709 831	370	27 875 036	25 736 890	2 138 146	921 106	996 000	221 040	378	30 828 878	30 053 289	775 589	301 880	5 989 424	831 700
17	Разград	46	4 041 575	47	5 086 167	4 617 024	469 143	300 903	120 000	48 240	46	4 883 430	4 642 709	240 720	80 240	836 162	200 590
18	Русе	94	7 461 268	90	9 590 493	8 490 973	1 099 521	770 841	252 000	76 680	91	9 259 095	8 324 927	934 168	115 670	1 590 604	283 700
19	Силистра	53	3 151 672	52	3 935 939	3 690 116	245 823	99 223	107 000	39 600	50	3 810 792	3 697 516	113 276	53 460	734 114	103 190
20	Сливен	86	5 921 631	84	7 126 479	6 598 544	527 936	251 056	220 000	56 880	89	7 044 666	6 829 456	215 210	101 890	1 377 176	283 250
21	Смолян	65	3 795 100	65	4 743 821	4 415 065	328 756	150 676	132 000	46 080	64	4 616 011	4 427 288	188 723	45 870	895 056	159 870
22	София град	628	38 172 250	616	45 564 236	41 891 416	3 672 821	1 673 021	1 737 000	262 800	654	49 413 737	47 994 413	1 419 323	544 870	9 923 934	1 523 610
23	София област	116	7 316 744	114	9 326 610	8 637 369	689 240	324 120	296 000	69 120	121	9 129 652	8 857 856	271 796	134 890	1 807 766	298 060
24	Стара Загора	207	9 911 805	202	11 987 233	11 105 241	881 992	349 072	453 000	79 920	208	12 553 060	12 162 825	390 235	104 450	2 726 560	276 030
25	Търговище	30	4 029 762	30	5 148 824	4 416 610	732 214	550 214	128 000	54 000	38	4 848 447	4 191 957	656 490	56 080	920 920	150 210
26	Хасково	94	6 829 880	92	8 021 277	7 508 555	512 721	191 161	251 000	70 560	97	8 619 512	8 474 135	145 378	109 510	1 495 525	316 570
27	Шумен	86	5 406 117	84	6 774 390	6 335 579	438 812	166 412	204 000	68 400	86	6 527 594	6 363 236	164 358	70 120	1 327 660	238 870
28	Ямбол	67	4 277 472	65	5 343 165	4 947 351	395 813	173 533	169 000	53 280	66	5 092 594	4 943 950	148 644	67 320	1 152 254	162 910

## Приложение 2. Специализирана извънболнична медицинска помощ – заплатени средства - 2019, 2020, 2021

Справка за заплатените средства на изпълнителите на СИМП през 2019 г., 2020 г. и 2021 г.

№ на РЗОК	Наименование на РЗОК	2019		2020						2021							
		Брой изпълнители отчели дейност през годината	Общо изплатени средства	Брой изпълнители отчели дейност през годината	Здравноосигурителни плащания за СИМП			Заплатени средства по Методика			Брой изпълнители отчели дейност през годината	Здравноосигурителни плащания за СИМП			Здравноосигурителни плащания за поставяне на ваксини срещу COVID-19 за здравноосигурителни лица	Плащания по ПМС	
					Общо здравноосигурителни плащания за СИМП (7+8)	заплатени средства за дейност	заплатени средства по Методика (9+10)	Суми по Методика до 85% от Базисната месечна стойност (БМС) за 2020 г.	Специализирана извънболнична медицинска помощ (30 000 лв.)	Общо здравноосигурителни плащания за СИМП (13+14)		заплатени средства за дейност	заплатени средства по Методика (до 85% от базовата стойност)	Плащания с трансфери от МЗ по т.86 от Методиката		Плащания с трансфери от МЗ за поставени ваксини срещу COVID-19	
1	ОБЩО	3 256	250 223 047	3 224	277 999 587	246 755 585	31 244 001	29 654 001	1 590 000	3 270	306 511 431	277 073 355	29 438 077	2 526 020	17 687 903	4 625 930	
1	Благоевград	205	11 993 863	201	13 606 306	11 895 026	1 711 281	1 711 281	0	207	14 545 649	12 771 824	1 773 825	61 970	200 387	152 550	
2	Бургас	191	13 688 808	185	15 191 407	13 559 423	1 631 984	1 601 984	30 000	188	17 990 941	16 135 928	1 855 012	201 450	532 500	476 980	
3	Варна	185	18 026 701	184	19 839 361	18 145 410	1 693 951	1 663 951	30 000	187	22 780 098	21 581 233	1 198 865	266 920	1 425 683	534 820	
4	В.Търново	127	9 702 902	127	10 327 625	9 363 817	963 808	963 808	0	128	11 281 151	10 200 873	1 080 277	4 220	68 000	15 450	
5	Видин	60	3 848 988	56	4 442 781	3 795 650	647 131	647 131	0	56	4 494 943	3 818 337	676 606	8 310	0	28 960	
6	Враца	118	6 186 410	115	7 091 813	6 286 805	805 008	745 008	60 000	112	7 518 486	6 721 204	797 282	43 110	813 000	97 680	
7	Габрово	46	4 689 556	47	5 347 731	4 836 763	510 969	450 969	60 000	45	5 883 836	5 455 215	428 621	50 200	750 984	171 930	
8	Добрич	71	5 534 817	70	6 299 808	5 715 899	583 909	583 909	0	68	6 037 069	5 457 832	579 238	65 480	1 014 000	186 870	
9	Кърджали	54	3 840 130	55	4 402 695	3 853 953	548 742	548 742	0	57	4 506 039	3 973 858	532 181	5 850	109 354	0	
10	Кюстендил	60	3 968 837	60	4 685 369	4 128 625	556 744	556 744	0	63	5 144 134	4 558 467	585 667	31 020	210 000	26 180	
11	Ловеч	108	4 181 680	106	4 726 766	4 339 434	387 332	387 332	0	105	4 825 050	4 337 477	487 573	34 490	417 000	68 440	
12	Монтана	84	5 054 191	83	5 779 721	5 171 489	608 232	548 232	60 000	83	5 827 577	5 217 692	609 885	5 540	745 000	54 730	
13	Пазарджик	66	8 928 943	69	9 989 481	9 068 520	920 961	920 961	0	70	10 944 486	9 965 700	978 786	28 990	402 048	30 190	
14	Перник	65	3 927 930	66	4 471 300	4 139 688	331 611	331 611	0	66	4 812 422	4 454 111	358 312	4 560	387 000	103 470	
15	Плевен	98	10 843 491	97	12 493 211	10 969 970	1 523 241	1 343 241	180 000	100	12 961 369	11 589 450	1 371 919	352 510	925 500	16 910	
16	Пловдив	298	25 157 884	301	27 948 433	24 828 482	3 119 950	2 819 950	300 000	316	32 247 638	29 641 720	2 605 918	67 820	2 265 500	747 770	
17	Разград	63	3 678 907	61	4 092 412	3 470 703	621 710	621 710	0	61	4 180 292	3 469 424	710 868	7 810	139 000	0	
18	Русе	116	8 554 566	115	9 933 076	8 705 437	1 227 639	1 167 639	60 000	119	10 262 534	9 031 185	1 231 349	18 560	379 500	139 720	
19	Сливница	59	3 196 851	57	3 424 051	3 049 991	374 060	374 060	0	59	3 639 797	3 162 310	477 487	2 780	0	24 510	
20	Сливен	101	6 855 889	100	7 625 192	6 589 546	1 035 646	915 646	120 000	99	8 014 261	7 023 539	990 721	970 550	567 000	14 680	
21	Смолян	46	3 410 168	44	3 858 982	3 372 865	486 117	486 117	0	45	4 068 541	3 712 305	356 237	1 390	44 286	12 040	
22	София град	424	45 936 169	420	49 471 801	42 883 810	6 587 991	6 077 991	510 000	427	57 597 816	52 258 711	5 339 106	71 290	4 065 000	1 235 220	
23	София област	134	7 065 277	129	8 096 519	7 307 661	788 858	758 858	30 000	128	8 554 371	7 817 878	736 493	7 370	524 500	26 050	
24	Стара Загора	164	11 478 813	169	12 530 449	11 294 044	1 236 405	1 206 405	30 000	171	14 214 390	13 018 159	1 196 231	36 930	978 661	218 760	
25	Търговище	73	4 193 086	70	4 454 756	3 899 680	555 077	555 077	0	70	4 574 147	4 079 167	494 979	33 580	30 000	31 860	
26	Хасково	103	7 035 059	104	7 485 406	6 746 054	739 352	739 352	0	106	8 726 137	7 890 908	835 229	5 880	150 000	73 950	
27	Шумен	92	5 426 467	89	6 098 504	5 484 461	614 044	554 044	60 000	90	6 490 759	5 823 809	666 950	70 120	268 500	111 200	
28	Ямбол	45	3 816 664	44	4 284 630	3 852 381	432 249	372 249	60 000	45	4 387 501	3 905 040	482 460	67 320	275 500	25 010	

## Приложение 3. Медико диагностични дейности - заплатени средства - 2019, 2020, 2021

Справка за заплатените средства на изпълнителите на МДД през 2019 г., 2020 г. и 2021 г.														
№ на РЗОК	Наименование на РЗОК	2019		Брой изпълнители отчетли дейност през годината	2020			Брой изпълнители отчетли дейност през годината	2021				Плащания по ПМС	
		Брой изпълнители отчетли дейност през годината	Общо изплатени средства		Общо здравноосигурителни плащания за МДД (7+8)	заплатени средства за дейност	заплатени средства по Методика до 85% от Базисната месечна стойност (БМС) за 2020 г.)		Общо здравноосигурителни плащания за МДД (7+8)	заплатени средства за дейност	заплатени средства по Методика (до 85% от базовата стойност)	Здравноосигурителни плащания за поставяне на ваксини срещу COVID-19 за здравноосигурени лица	Плащания с трансфери от МЗ по т.86 от Методика	Плащания с трансфери от МЗ за поставени ваксини срещу COVID 19
1	2	3	4	5	6	7	8	11	12	13	14	15	16	17
	<b>ОБЩО</b>	<b>639</b>	<b>89 724 069</b>	<b>653</b>	<b>108 493 479</b>	<b>96 543 485</b>	<b>11 949 995</b>	<b>688</b>	<b>134 038 063</b>	<b>123 939 129</b>	<b>10 098 934</b>	<b>35 020</b>	<b>8 599 339</b>	<b>58 710</b>
1	Благоевград	28	3 274 949	29	4 431 299	3 996 776	434 522	33	4 744 928	4 384 347	360 581		329 490	0
2	Бургас	36	4 621 991	37	6 026 609	5 310 462	716 147	37	9 299 290	8 754 918	544 372		847 656	0
3	Варна	41	7 085 704	42	8 836 823	7 903 443	933 380	41	9 771 652	9 018 510	753 142		371 357	0
4	В.Търново	28	3 132 051	29	3 459 896	3 130 267	329 630	29	4 394 523	4 188 113	206 410		299 836	0
5	Видин	7	1 056 294	7	1 248 825	1 086 185	162 640	8	1 427 835	1 302 996	124 839		0	0
6	Враца	19	1 619 979	18	1 986 963	1 782 373	204 591	21	2 422 256	2 232 810	189 447		129 512	0
7	Габрово	12	1 385 108	12	1 784 600	1 595 976	188 624	12	1 750 925	1 566 403	184 522		0	0
8	Добрич	12	1 689 163	12	2 028 627	1 803 291	225 336	12	1 999 227	1 801 758	197 469		0	0
9	Кърджали	10	1 307 671	12	1 569 120	1 453 701	115 419	13	1 608 188	1 520 024	88 164		0	0
10	Кюстендил	11	1 050 287	11	1 226 041	1 056 684	169 358	12	1 397 026	1 236 678	160 349		115 652	0
11	Ловеч	9	1 250 277	9	1 433 694	1 324 716	108 978	9	1 342 549	1 263 153	79 396		0	0
12	Монтана	12	1 549 368	12	1 956 815	1 786 170	170 645	13	2 228 331	2 035 509	192 822		124 732	0
13	Пазарджик	14	2 192 073	14	2 553 061	2 271 768	281 292	14	2 727 096	2 454 861	272 235		11 818	0
14	Перник	8	1 362 616	8	1 617 313	1 412 862	204 451	9	1 596 399	1 433 140	163 259		0	0
15	Плевен	29	3 907 222	30	4 655 580	4 106 758	548 821	30	4 877 844	4 336 231	541 613		300 337	0
16	Пловдив	63	9 967 161	63	11 553 068	10 593 313	959 756	75	14 838 608	14 191 035	647 573		871 479	0
17	Разград	12	1 196 898	12	1 518 100	1 335 302	182 797	13	1 467 437	1 222 682	244 755		0	0
18	Русе	19	3 086 712	19	3 920 854	3 378 619	542 235	21	4 806 239	4 099 932	706 307		195 227	0
19	Силистра	9	711 214	9	1 040 235	962 665	77 570	10	1 311 984	1 153 355	158 629		68 416	0
20	Сливен	19	2 088 138	19	2 450 656	2 173 835	276 822	21	2 744 107	2 405 658	338 449		102 304	0
21	Смолян	7	1 189 416	7	1 514 745	1 306 793	207 951	7	1 563 015	1 388 718	174 296		0	0
22	София град	117	23 778 824	119	28 307 708	24 791 730	3 515 977	124	40 881 632	38 344 603	2 537 029	20 470	4 316 855	58 710
23	София област	28	1 396 292	27	1 641 258	1 459 865	181 393	28	1 731 274	1 589 022	142 252		50 789	0
24	Стара Загора	35	3 603 400	36	4 527 934	4 092 711	435 223	34	5 047 764	4 689 568	358 196		165 811	0
25	Търговище	11	1 022 545	12	1 235 379	1 080 192	155 188	12	1 258 395	1 094 304	164 091		0	0
26	Хасково	24	1 952 275	25	2 313 643	2 015 082	298 560	25	2 755 014	2 461 028	293 986		192 668	0
27	Шумен	11	1 713 928	12	1 915 744	1 753 121	162 623	13	2 125 759	1 990 901	134 858	14 550	105 399	0
28	Ямбол	11	1 532 511	11	1 738 889	1 578 826	160 063	12	1 918 764	1 778 871	139 893		0	0

## Приложение 4. Дентална помощ – заплатени средства - 2019, 2020, 2021

Справка за заплатените средства на изпълнителите на ДП през 2019 г., 2020 г. и 2021 г.											
№ на РЗОК	Наименование на РЗОК	2019		2020			2021				
		Брой изпълнители отчетли дейност през годината	Общо заплатени средства	Брой изпълнители отчетли дейност през годината	Здравноосигурителни плащания за ДП			Брой изпълнители отчетли дейност през годината	Здравноосигурителни плащания за ДП		
					Общо здравноосигурителни плащания за ДП (7+8)	заплатени средства за дейност	заплатени средства по Методика до 85% от Базисната месечна стойност (БМС) за 2020 г.)		Общо здравноосигурителни плащания за ДП (11+12)	заплатени средства за дейност	заплатени средства по Методика до 85% от Базисната месечна стойност (БМС) за 2020 г.)
1	2	3	4	5	6	7	8	9	10	11	12
	<b>ОБЩО</b>	<b>6 329</b>	<b>164 573 115</b>	<b>5 660</b>	<b>210 979 256</b>	<b>159 768 825</b>	<b>51 210 431</b>	<b>6 086</b>	<b>222 847 158</b>	<b>162 117 322</b>	<b>60 729 836</b>
1	Благоевград	288	10 947 944	288	13 888 518	11 274 802	2 613 716	284	13 792 107	10 806 848	2 985 260
2	Бургас	287	7 536 675	261	9 867 236	7 151 445	2 715 791	281	10 782 036	7 533 911	3 248 125
3	Варна	423	9 858 811	382	13 334 436	10 364 796	2 969 640	426	14 718 239	11 209 692	3 508 547
4	В.Търново	196	5 657 508	172	6 811 895	5 094 605	1 717 290	178	7 598 545	5 597 243	2 001 302
5	Видин	98	2 528 218	90	3 108 166	2 283 134	825 032	90	2 957 956	1 915 082	1 042 873
6	Враца	118	3 355 203	101	4 527 968	3 537 951	990 018	105	4 318 961	3 296 654	1 022 307
7	Габрово	94	2 353 667	84	2 797 185	2 125 674	671 511	86	2 897 652	2 108 723	788 909
8	Добрич	113	2 576 391	101	3 415 876	2 569 307	846 569	104	3 625 678	2 604 847	1 020 830
9	Кърджали	119	3 897 055	123	5 275 079	3 788 730	1 486 349	135	5 035 971	3 281 265	1 754 706
10	Кюстендил	103	2 930 051	101	3 666 373	2 848 175	818 199	105	3 585 934	2 584 585	1 001 349
11	Ловеч	99	3 259 790	94	4 172 275	3 215 888	956 387	101	3 988 154	2 847 131	1 141 023
12	Монтана	80	2 266 277	76	2 927 100	2 182 640	744 459	78	2 735 400	1 858 880	876 520
13	Пазарджик	214	6 589 938	203	8 300 856	6 218 372	2 082 483	219	9 029 764	6 329 966	2 699 798
14	Перник	136	3 079 074	89	4 074 762	3 046 621	1 028 140	91	3 969 416	2 918 408	1 051 008
15	Плевен	161	4 622 665	146	6 098 700	4 445 880	1 652 820	153	5 989 781	4 171 940	1 817 841
16	Пловдив	886	22 134 061	795	27 944 651	20 903 135	7 041 516	875	31 741 200	23 326 911	8 414 288
17	Разград	67	2 006 208	61	2 678 869	1 996 611	682 258	62	2 682 621	1 836 518	846 103
18	Русе	162	4 520 449	131	5 993 457	4 715 021	1 278 436	141	5 820 970	4 222 590	1 598 380
19	Силистра	63	1 922 415	65	2 720 424	2 173 754	546 670	73	2 654 733	1 847 810	806 923
20	Сливен	128	3 603 798	115	4 570 019	3 423 081	1 146 938	118	4 441 921	3 133 614	1 308 307
21	Смолян	114	3 325 576	107	4 600 046	3 544 060	1 055 985	115	4 534 203	3 321 088	1 213 115
22	София град	1511	31 882 911	1287	40 906 602	30 420 468	10 486 134	1415	45 052 068	32 944 948	12 107 120
23	София област	129	4 089 361	117	5 216 817	4 081 319	1 135 498	126	5 203 144	3 815 682	1 387 462
24	Стара Загора	282	6 820 963	261	8 260 394	6 309 572	1 950 822	276	9 014 895	6 670 984	2 343 911
25	Търговище	64	1 995 605	58	2 488 572	1 959 539	529 033	65	2 495 781	1 864 980	630 802
26	Хасково	193	5 287 931	177	6 318 372	4 778 383	1 539 989	194	7 062 993	5 077 829	1 985 164
27	Шумен	113	3 412 978	100	4 301 514	3 245 854	1 055 660	106	4 540 382	3 184 447	1 355 935
28	Ямбол	88	2 111 592	80	2 713 096	2 070 007	643 088	84	2 576 674	1 804 746	771 928